



Kunden- Mietfachanlage

Produkte-Dokumentation



Entdecken Sie das
Produktsortiment

Ihre Lösung für umfassende physische Sicherheit!

Mit uns an Ihrer Seite geniessen Sie höchste Professionalität, absolute Diskretion und massgeschneiderte Betreuung – alles aus einer Hand.

Sie profitieren von innovativen Sicherheitslösungen, die speziell auf Ihre Anforderungen zugeschnitten und produziert werden.

Vertrauen Sie auf unsere Expertise, um Ihre Umgebung sicher zu gestalten. Für Sie und Ihre Kunden.



4 Automatische Bankschliessfächer

Bieten Sie Ihren Kunden rund um die Uhr
24/7 Zugang zum modernsten Schliessfach.

6 Fächer und Kassetten

Modular und auf Rollen gelagerte Metall-Kassetten
für störungsfreien Betrieb.

8 Mechanische Bankschliessfächer

Konventionell, individuell und repräsentativ bieten
Sie Ihren Kunden während den Öffnungszeiten Zugriff
auf ein klassisches Schliessfach.

10 Fachgrössen und Einteilung

Individuell und grosse Vielfalt im Design. Durch
modularen Aufbau werden die Raumverhältnisse
optimal ausgenutzt.

12 Software

Einfachste Bedienung und Verwaltung, sowie höchste
Sicherheit zeichnen die Software aus.

14 Tresorraum

Modulare Element-Tresorräume oder Massiv-
bauweise. Individuell an die Platzverhältnissen des
Gebäudes angepasst.

4 Valiomat

24h-Kunden-Mietfachanlage

Mit der automatischen Kunden-Mietfachanlage investieren Sie nicht nur in Sicherheit, sondern auch in Komfort und Zuverlässigkeit für Ihre Kunden. Sie bieten einen Service, der ihren Bedürfnissen gerecht wird und Ihnen ein Höchstmass an Sicherheit und Flexibilität garantiert.

Ausführungsmöglichkeiten

Erdgeschossanlage mit Front- oder Seitenausgabe

Kellergeschossanlage mit geradem oder abgeschrägtem Ausgabeturm

Mehrgeschossanlage mit einer oder mit mehreren Ausgaben

Mehrere Safeanlagen mit mehreren Ausgaben

Ein entscheidender Vorteil für Sie...

Sie erhalten nicht nur ein hochmodernes Sicherheitssystem, sondern auch eine Lösung, die sich nahtlos an Ihre Bedürfnisse anpasst. Dank des modularen Aufbaus wird die Anlage individuell auf Ihre Platzverhältnisse zugeschnitten, was Ihnen eine unübertroffene Flexibilität bietet – auch für zukünftige Erweiterungen.

....und Ihre Kunden

Ihr Kunde hat rund um die Uhr Zugriff auf sein Bankschliessfach. In einem diskreten Raum, der für maximale Privatsphäre sorgt, können Ihre Kunden jederzeit auf ihre Wertsachen zugreifen. Die Verifizierung erfolgt über eine Kundenkarte und einen Zugangscode an einem benutzerfreundlichen Bedienpanel.



24/7 Zugängigkeit



Modular und flexibel



VdS zertifiziert



Entdecken Sie die Welt der automatischen Kunden-Mietfachanlagen

Gerne erarbeiten wir mit Ihnen die optimale Lösung




Erdgeschoss- oder Kellergeschoss Anlage





Räume lassen sich nach Ihren Bedürfnissen und Wünschen individuell gestalten.



Fächer und Kassetten




Entdecken Sie die Funktionsweise

Die Metall-Kassetten werden auf Rollen gelagert und transportiert. Dadurch erfolgt die Beförderung äusserst schonend, wodurch der Inhalt der Fächer optimal geschützt ist. Die kleinste Kasette entspricht einer Einheit und ist 50 mm hoch, 245 mm breit und 355 mm tief.

Fachgrösse S	Eine Einheit (50mm hoch)
Fachgrösse M	Zwei Einheiten (110mm hoch)
Fachgrösse L	Drei Einheiten (170mm hoch)
Fachgrösse XL	Vier Einheiten (230mm hoch)

Modulares Aufbewahrungssystem

Dank des modularen Aufbaus können bis zu vier Blockreihen in einem System betrieben werden. Somit ist die Bankschliessfachanlage sehr kompakt und erweiterbar.





Mietfachanlage



Entdecken Sie die Welt der konventionellen Schliessfächer

Mit der konventionellen Kundensafeanlage bieten Sie Ihren Kunden ein traditionelles Erlebnis bei der Aufbewahrung von Wertgegenstände. Diese Lösung gewährleistet höchste Sicherheit, Flexibilität und Anpassungsfähigkeit der Schliessfächer.

Ein entscheidender Vorteil für Sie...

liegt in der optimalen Ausnutzung der vorhandenen Raumverhältnisse dank des modularen Aufbaus und der Designvielfalt. Dies ermöglicht eine nahtlose Integration in die geplante oder bestehende Architektur.

....und Ihre Kunden

Die einfache Bedienung und höchste Sicherheit bei der Aufbewahrung von Wertgegenständen sind weitere Pluspunkte. Je nach Zugangskonzept kann Ihr Kunde selbstständig über das Zutrittsterminal, mittels Safekarte seine Fächer öffnen, was ihm ein Höchstmass an Diskretion bietet.



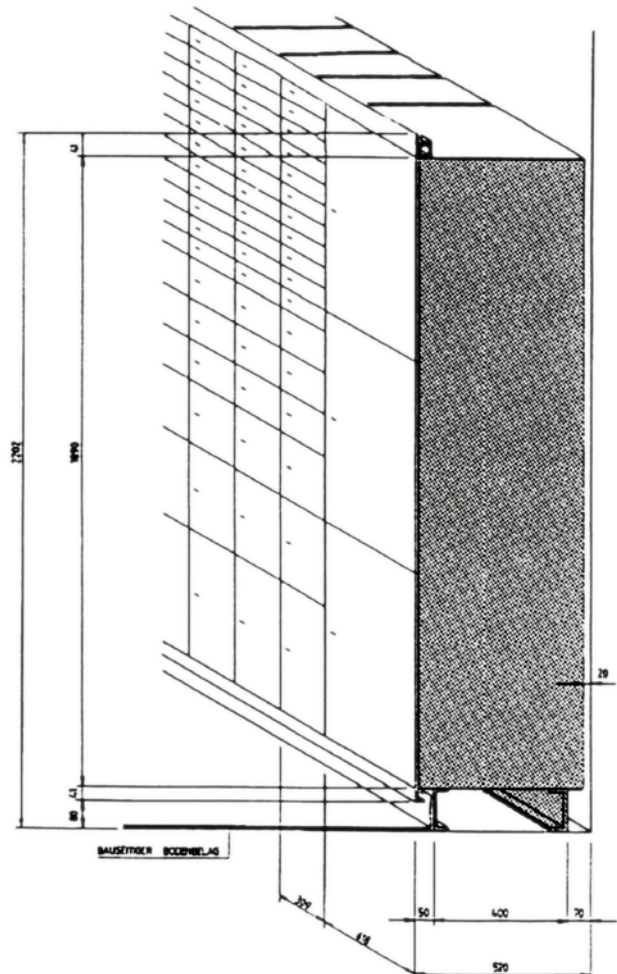
Designvielfalt



Modular und flexibel



Tiefe Wartungskosten



Fachgrößen

Zwischengröße
auf Anfrage.
Größere Fächer
nach Bedarf.

Fachgröße	Fachhöhe in mm	Fachbreite in mm	Fachtiefe in mm	Fachlichtmasse		
				hoch	breit	tief
1	63	309	505	52	247	452
2	126	309	505	119	247	452
3	189	309	505	182	247	452
3b	189	618	505	182	556	452
4	252	309	505	245	247	452
4b	252	618	505	245	556	452
5	315	309	505	308	247	452
5b	315	618	505	308	556	452
6	378	309	505	371	247	452
6b	378	618	505	371	556	452
7	630	309	505	623	247	452
7b	630	618	505	616*	556	452

Je Safeblock sind max. 30 Einheiten der Fachgröße 1 möglich.

* Deckblech und Tablar mit unterer Verstärkungsstrebe

Kassettengrößen

Ab Fachgröße 5
mit verstellbarem
Tablar

Größe	Aussen- und Innenmasse		Tiefe mm	Material
	Höhe mm	Breite mm		
1	52/47	245/238	445/377	Kunststoffkassette
2	110/115	245/236	445/365	Kunststoffkassette
3	180/178	252/244	448/423	Metallkassette*
4	240/238	252/244	448/423	Metallkassette*

* = evtl. 2 Kunststoffkassetten



Zutrittsterminal (Selbstbedienung)





Erfahren Sie mehr
über die Software.

Einfachste Bedienung und eine hohe Sicherheit zeichnen unsere Software aus. Egal ob bei der automatischen oder konventionellen Mietfachanlage, unsere Software kann beides – auch kombinierte Lösungen sind möglich.



Unsere Software kombiniert Benutzerfreundlichkeit mit modernster Sicherheitstechnik. Dank verschlüsselter Zutrittsmedien und regelmässigen (Sicherheits-)Updates über den gesamten Produktzyklus ist die Betriebssicherheit stets gewährleistet. Dies sorgt für ein Höchstmass an Schutz und Vertrauen.

....ein entscheidender Vorteil für Sie

Wir sind stolz darauf, dass unsere Geräte noch nie einem erfolgreichen Angriff (wie Skimming oder Sabotage) durch Fremdpersonen ausgesetzt waren. Dies unterstreicht die hohe Zuverlässigkeit und Sicherheit unserer Software und gewährleistet den besten Schutz der Wertgegenstände Ihrer Kunden.



**Integrationen in verschiedene
Banken-Software ist möglich**



Vernetzung mehrerer Anlagen



Laufendes Monitoring der Systeme

Zusatz-Authentifizierung

Mit OTP (One-Time-Password) oder Biometrie


Die Zusatz-Authentifizierungsfunktion mit Einmalpasswort (OPT) bietet höchste Sicherheit für den Zutritt und die Fachbereitstellung.

Ein entscheidender Vorteil für Sie...

ist die Möglichkeit, Ihren Kunden die sicherste Anlage anzubieten. Mit der kostenlosen Bereitstellung der MS Secure App, die die OTP-Authentifizierung integriert, können Sie Ihren Kunden höchste Sicherheitsstandards bieten. Dies steigert das Vertrauen in Ihre Anlage und verbessert Ihre Wettbewerbsfähigkeit

....und Ihre Kunden

die OTP-Authentifizierung bietet ein Höchstmass an Sicherheit und Benutzerfreundlichkeit. Durch die Verwendung von Einmalpasswörtern, die bei jedem Zugriff neu generiert werden, sind die Wertgegenstände Ihrer Kunden optimal geschützt. Dies sorgt für ein zusätzliches Gefühl der Sicherheit und erhöht das Vertrauen in Ihre Dienstleistung.



Gerne erarbeiten wir mit Ihnen die optimale Lösung



Neueste Technologie



Biometrische Authentifizierung



Stetige Weiterentwicklung

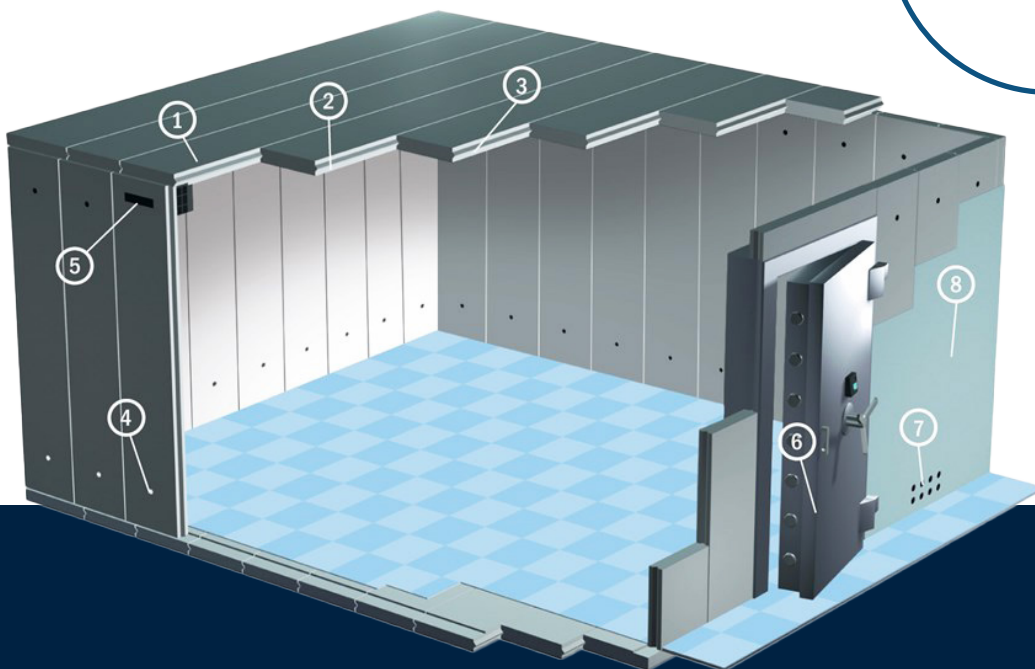
Tresorraum

Unsere Lösungen basieren auf modularen Element-Tresorräumen oder massiver Bauweise und werden präzise an die Platzverhältnisse Ihres Gebäudes angepasst. Diese individuell gefertigten Tresorräume sind nach VDS / ECB-S (ENV-XIII) zertifiziert und bieten Ihnen und Ihren Kunden höchste Sicherheit und Zuverlässigkeit.

Modularer Aufbau

Massive, betonierete Tresorräume werden selten neu gebaut. Allerdings können vorhandene Tresorräume problemlos umfunktioniert werden. Der Einbau einer 24h-Safefachanlage ist in bestehenden Tresorräumen möglich, sofern die baulichen Gegebenheiten es zulassen. Dies ermöglicht Ihnen, bestehende Strukturen effizient zu nutzen, wodurch die Investitionskosten niedriger ausfallen.

Gerne erarbeiten wir mit Ihnen die optimale Lösung



- ① Modulare Boden- und Deckenelemente
- ② Konstruktion aus Stahlblech, Füllung mit Spezialbeton
- ③ Innere Abdeckung aus Metall (Innenausbau bauseits)
- ④ Kabeldurchgang (Innendurchmesser 20mm)
- ⑤ Zertifiziertes Belüftungssystem
- ⑥ Tresorraum-Tür, optionale Tagestür möglich
- ⑦ Zertifiziertes Belüftungssystem
- ⑧ Äussere Verkleidung der Tresorelemente in Rohbeton, Verkleidung bauseits



Raum für Valiomatfächer



Raum für Bankschliessfächer

VDS/ECB-S	Sich.-Klasse (EN)	Wanddicke (mm)	Elemente (kg/qm)	Türdicke (mm)	Türgewicht (kg)
V	5	70	220	160	880
VI	6	70	225	160	900
VII	7	100	315	225	1300
VIII	8	100	320	225	1400
VIII KB	8	125	380	225	1400
IX	9	125	390	225	1410
X	10	125	470	285	1410
X KB	10	150	480	285	2000
XI	11	200	630	285	2000
XI KB	11	200	640	285	2715
XII	12	250	770	365	2805
XII KB	12	250	780	365	2805



MS Protect AG
Sägebachstrasse 2
CH-9525 Lenggenwil

+41 71 948 70 70
info@msprotect.com
www.msprotect.com



Mehr
Informationen